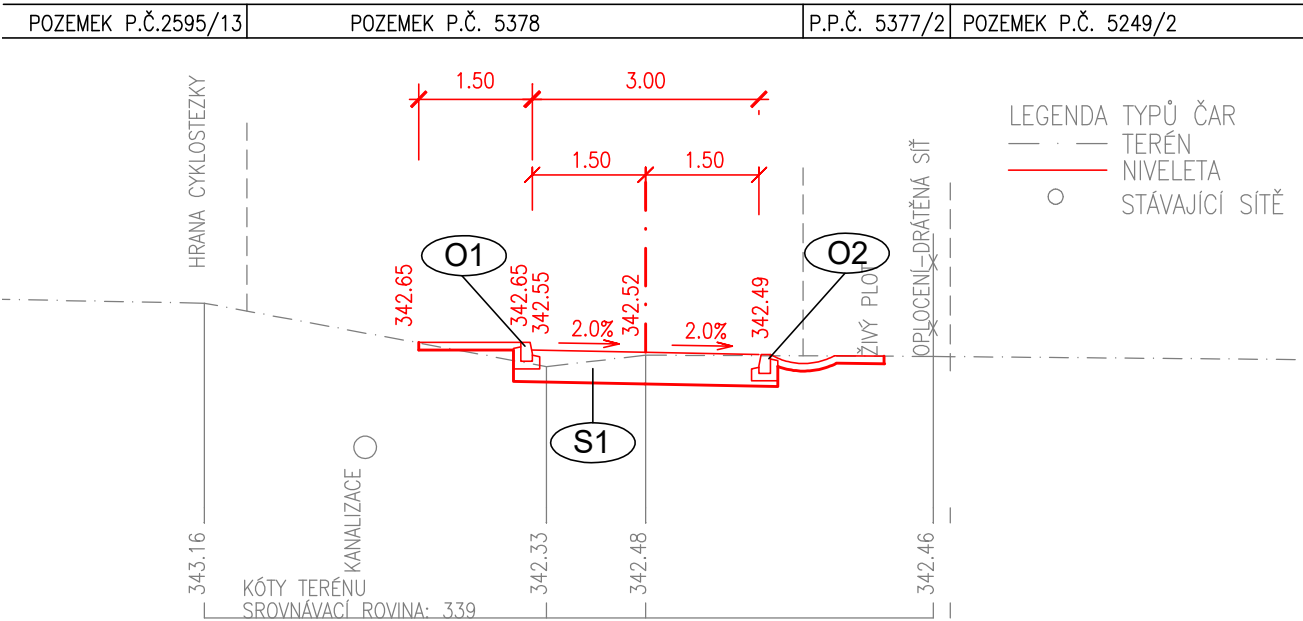
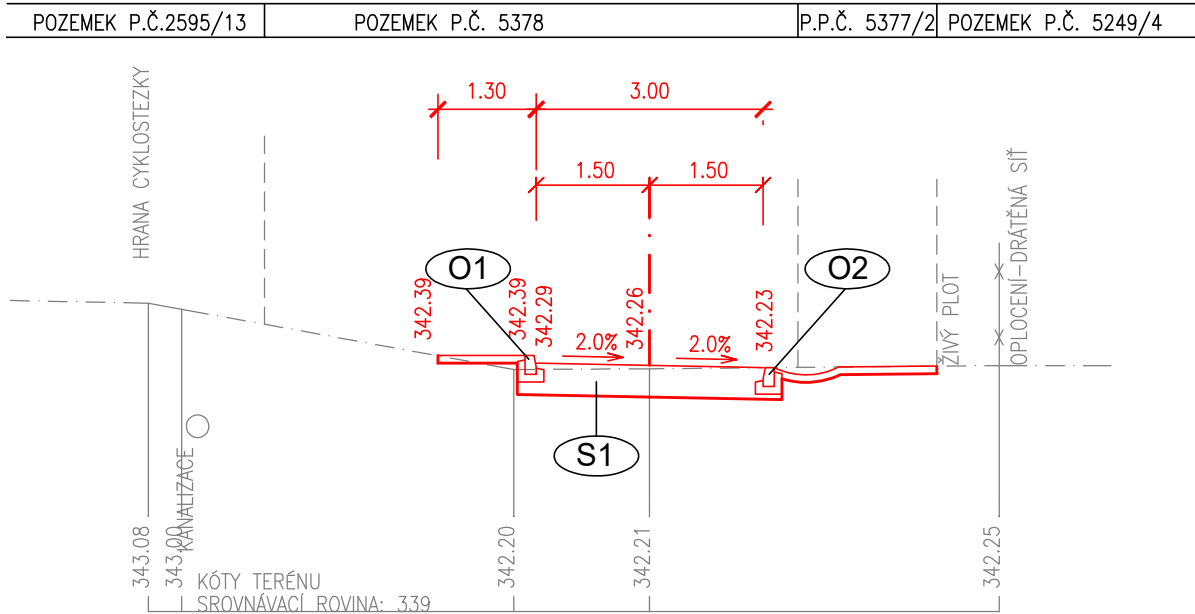


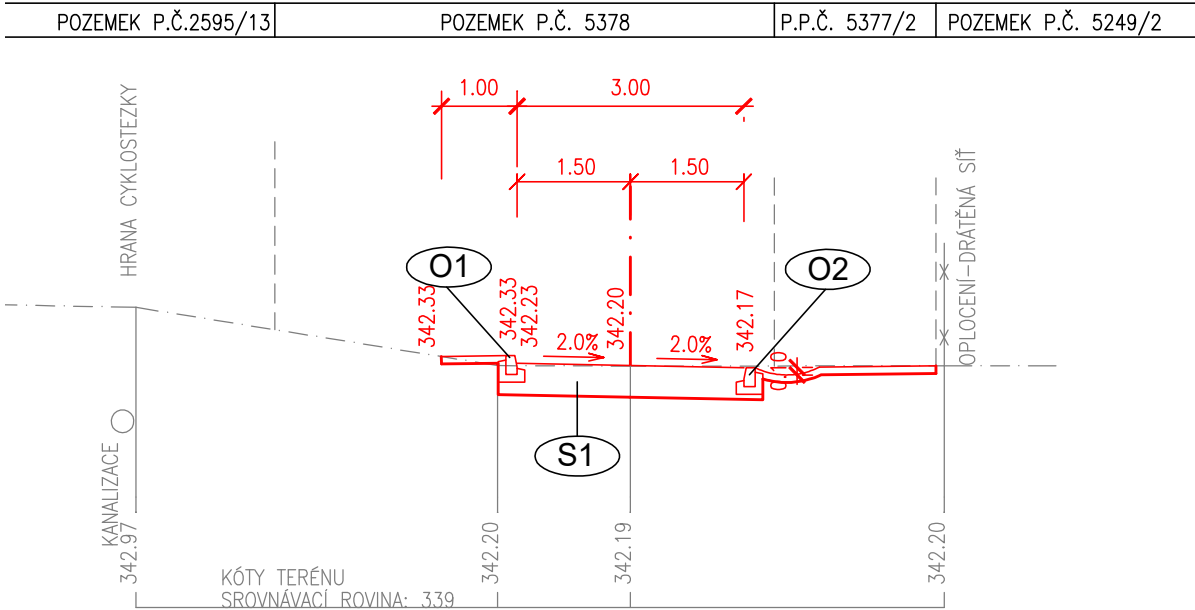
PŘÍČNÉ ŘEZY M 1:100
ŘEZ Ř1 km 0.02000



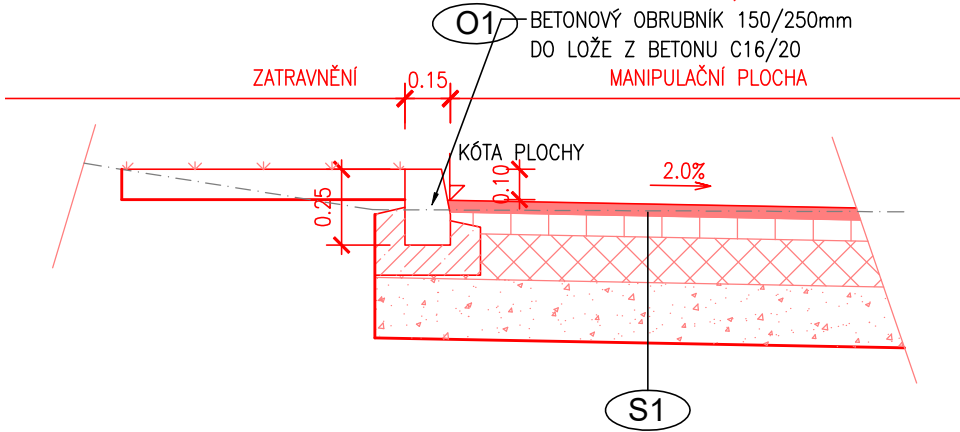
ŘEZ Ř2 km 0.04000



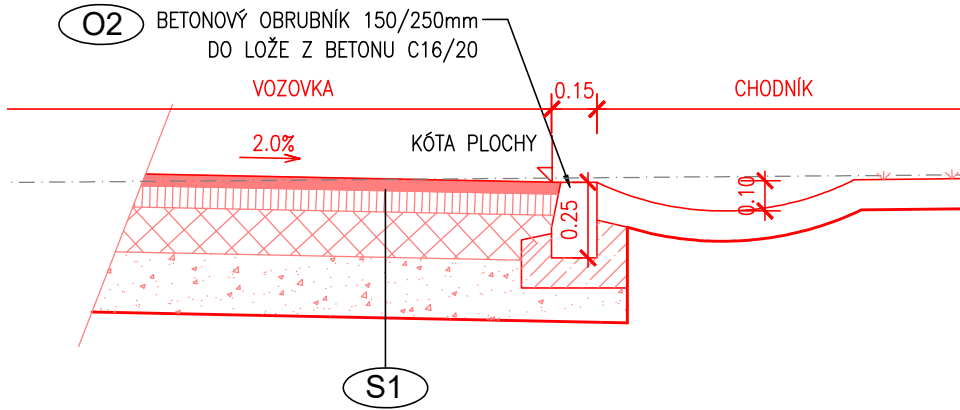
ŘEZ Ř3 km 0.05000



BETONOVÝ OBRUBNÍK-DETAIL, M1:25



OBRUBNÍK SNÍŽENÝ-DETAIL, M1:25



Skladba S1 MANIPULAČNÍ PLOCHA

D1-N-6 dle TP170 – TDZ V.		
ASFALTOVÝ BETON–OBRUSNÁ VRSTVA	ACO 11+	50 MM
SPOJOVACÍ POSTŘIK EMULZNÍ	PSE	–
ASFALTOVÝ BETON–LOŽNÍ VRSTVA	ACP 16+	70 MM
POSTŘIK INFILTRAČNÍ EMULZNÍ	PIE	–
ŠTĚRKODRŤ	ŠDA	150 MM
ŠTĚRKODRŤ	ŠDB	150 MM
ZHUTNĚNÁ PLÁŇ Edef,2= min.45 MPa		
TL. KONSTRUKCE CELKEM		420 mm

ZODP.PROJEKTANT		KRESLIL	KONTRLOVAL	Ing. Dana Polcarová projekce Volgogradská 23/58, 460 07 Liberec IX	
ING. D.POLCAROVÁ		ING. D.POLCAROVÁ	ING. MILOSLAV JON		
INVESTOR	Statautární město Liberec, nám. Dr. E. Beneše 1/1,Liberec 1			FORMÁT	2 A4
MÍSTO STAVBY	k.ú. Liberec p.p.č. 5378, 5377/2			DATUM	01/2024
Manipulační plocha na pozemku p.č. 5378, k.ú. Liberec				ÚČEL	DUS
					(ZJEDNODUŠENÁ PD)
				MĚŘITKO	1:250, 1:25
				Č.ZAKÁZKY	23018
ŘEZY 1-3, DETAILS				ČÍSLO VÝKRESU	
				D.02	